

Nitelikli İnsan Gücü İçin Ulusal Yeterlilik Sistemi

Mehmet ORDUKAYA
Mesleki Yeterlilik Kurumu
Sınav ve Belgelendirme Dairesi Başkanı

- MYK: Temel Faaliyetler
- MYK: İstatistikler
- İŞKUR&TÜİK Verileri
- MYK-Diploma İlişkisi
- Mezunlar-İş-MYK İlişkisi
- Ön Lisans Programları-UMS-UY Karşılaştırma
- Belgelendirme Teşvikleri



**NİTELİKLİ İŞ GÜCÜ İÇİN
ULUSAL YETERLİLİK SİSTEMİ**



Temel Faaliyetler & İstatistikler



Ulusal Meslek Standardı
ve Ulusal Yeterlilik



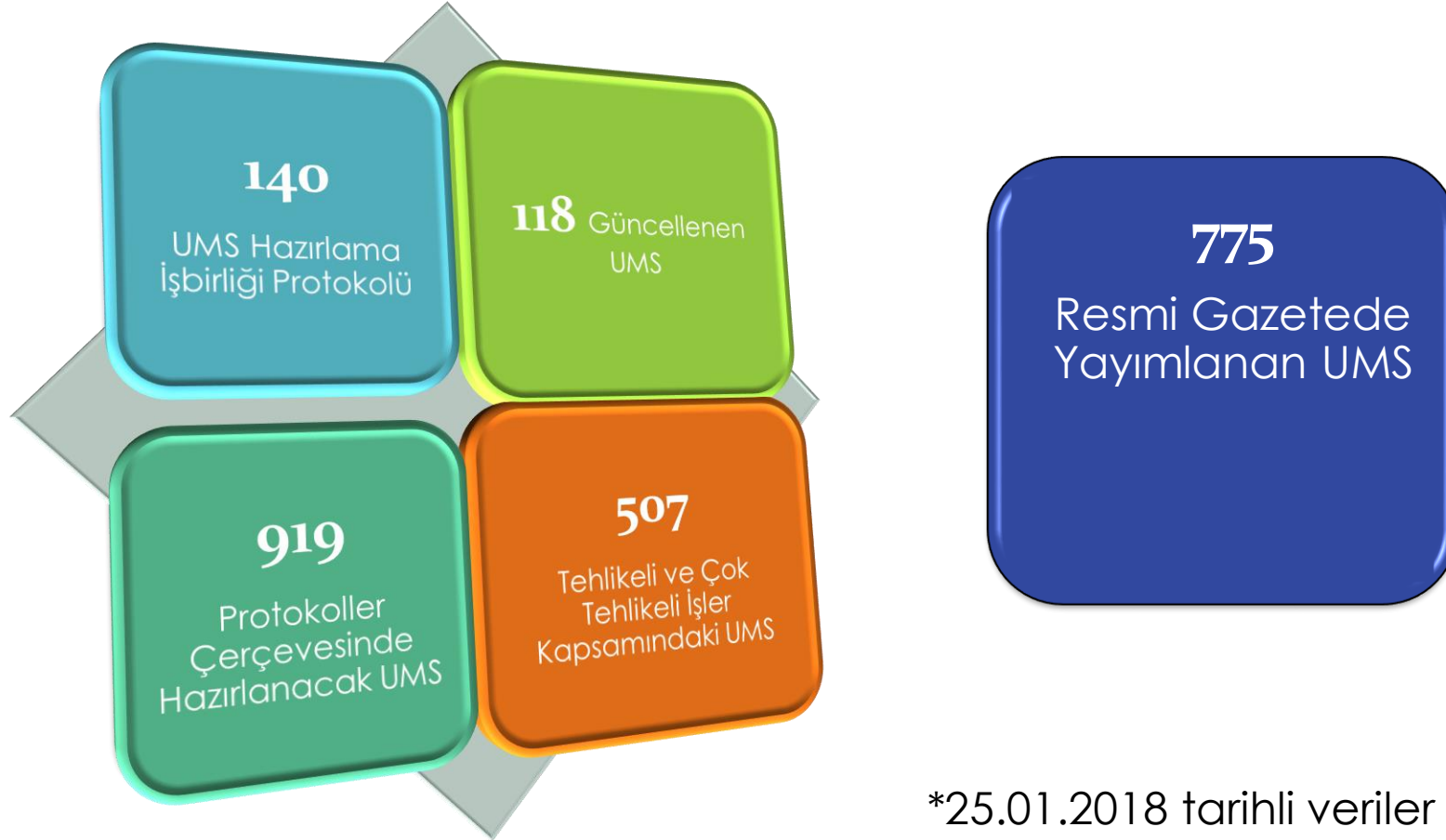
Yetkilendirilmiş
Begelendirme Kuruluşu



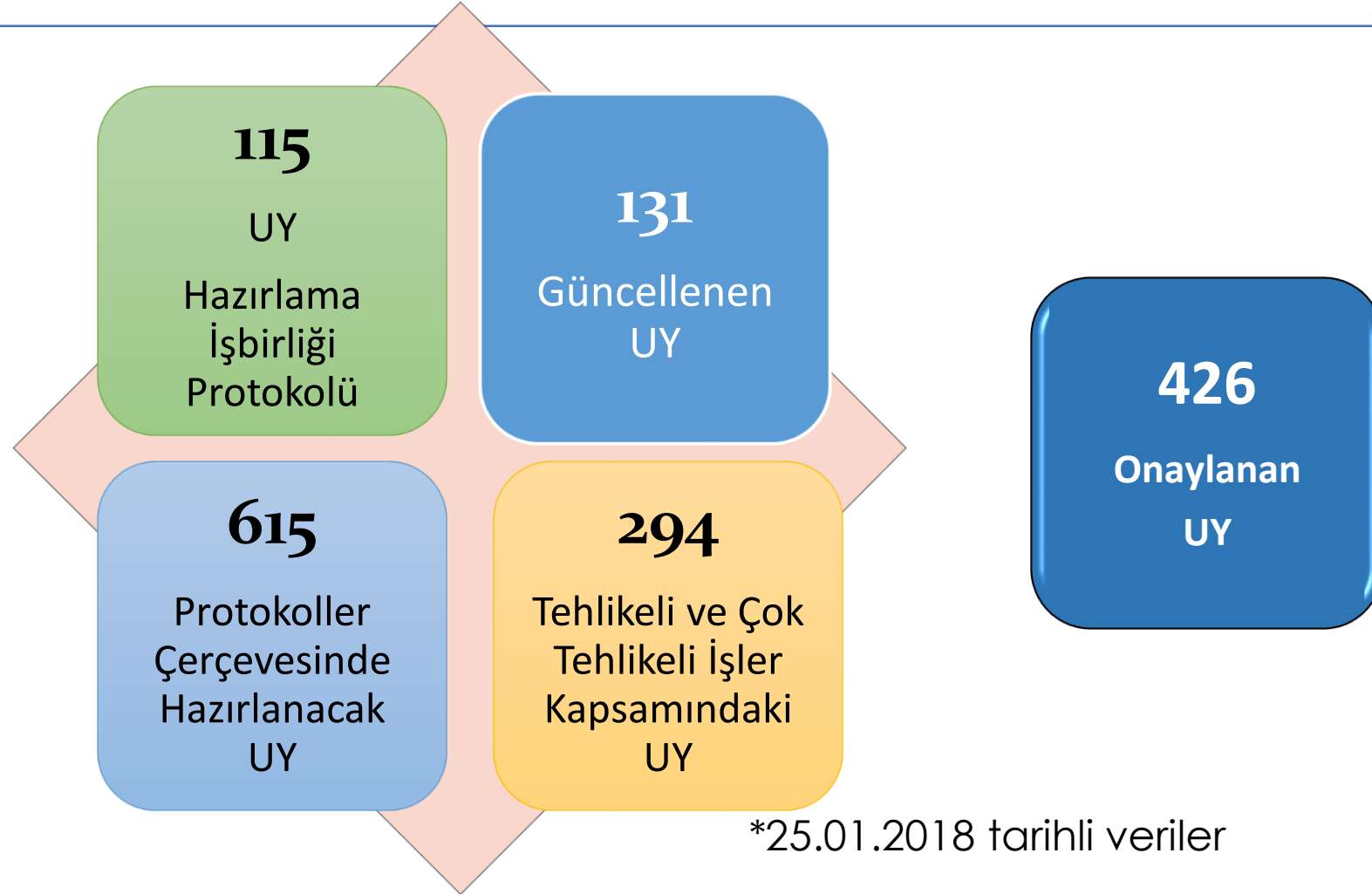
MYK Mesleki Yeterlilik
Belgesi

İstatistikler

Ulusal Meslek Standartları (UMS)



Ulusal Yeterlilikler (UY)



*25.01.2018 tarihli veriler

Yetkilendirilmiş Belgelendirme Kuruluşları

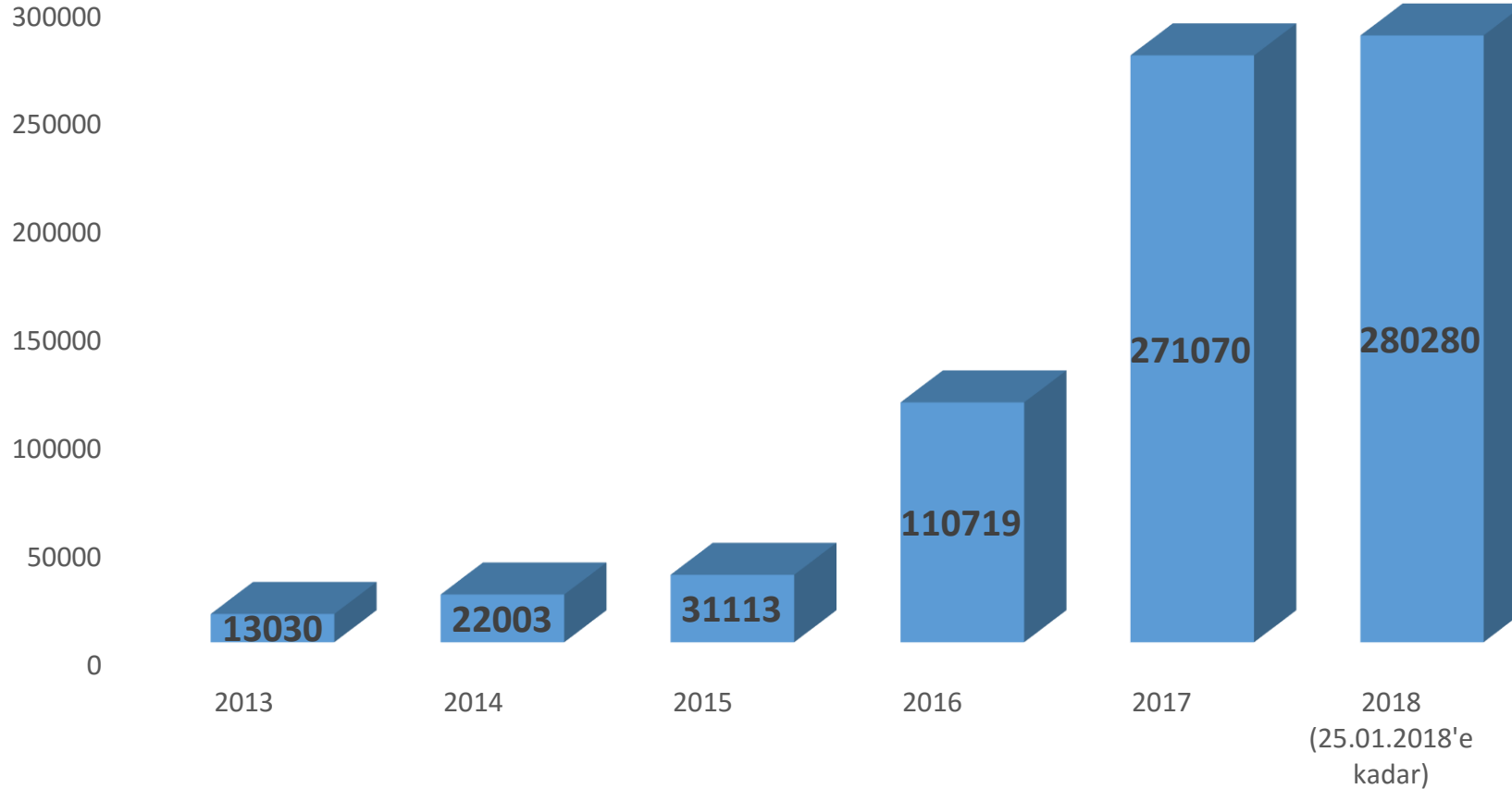
YBK SAYIMIZ



*YBK: Yetkilendirilmiş Belgelendirme Kuruluşu

Düzenlenen MYK Mesleki Yeterlilik Belgesi Sayısı

Yıl Bazlı Düzenlenen MYK Mesleki Yeterlilik Belgesi Sayıları



Düzenlenen MYK Mesleki Yeterlilik Belgesi Sayısı **280280**

Tehlikeli ve Çok Tehlikeli İşlerde Düzenlenen MYK Mesleki Yeterlilik Belgesi Sayısı **258727**

İŞKUR&TÜİK İSTİHDAM VERİLERİ

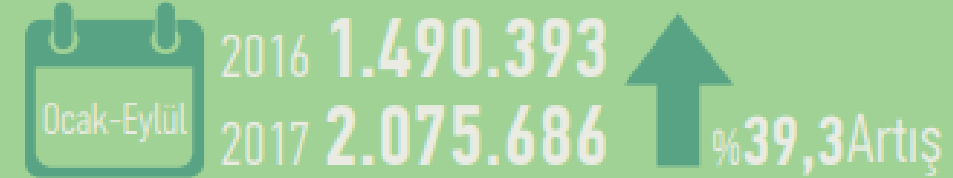
Cinsiyete Göre Kayıtlı İşsiz

Toplam Kayıtlı İşsiz Sayısı
2.574.775



2017 OCAK-EYLÜL İŞGÜCÜ VERİLERİ

Açık İş Sayısı



En Çok Açık İş Alınan İlk 5 Meslek



Tablo 12: Sektörlere Göre Açık İşi Olan İşyeri Oranı

Sektör	Açık İşi Olan İşyeri oranı			
	2-9	10-19	20+	Genel
Madencilik ve Taş Ocakçılığı	7,9%	15,5%	11,5%	10,4%
İmalat	14,6%	22,4%	25,9%	17,2%
Elektrik, Gaz, Buhar ve İklimlendirme Üretimi ve Dağıtımı	6,8%	4,6%	9,0%	7,1%
Su Temini; Kanalizasyon, Atık Yönetimi ve İyileştirme Faaliyet.	11,3%	11,8%	15,0%	12,0%
İnşaat	8,2%	9,7%	8,7%	8,5%
Toptan ve Perakende Ticaret	7,3%	13,7%	18,1%	8,3%
Ulaştırma ve Depolama	5,9%	6,8%	12,2%	6,3%
Konaklama ve Yiyecek Hizmeti Faaliyetleri	11,6%	21,3%	23,2%	13,3%
Bilgi ve İletişim	13,3%	21,0%	19,8%	14,8%
Finans ve Sigorta Faaliyetleri	4,5%	4,8%	15,9%	4,9%
Gayrimenkul Faaliyetleri	9,9%	9,0%	16,5%	10,2%
Mesleki, Bilimsel ve Teknik Faaliyetler	5,9%	14,1%	12,0%	6,7%
İdari ve Destek Hizmet Faaliyetleri	10,9%	13,0%	11,8%	11,3%
Eğitim	13,2%	16,4%	11,4%	13,7%
İnsan Sağlığı ve Sosyal Hizmet Faaliyetleri	5,0%	14,7%	17,6%	7,5%
Kültür, Sanat Eğlence, Dinlenme ve Spor	4,4%	11,4%	11,1%	5,2%
Diğer Hizmet Faaliyetleri	12,2%	11,5%	13,3%	12,2%
Genel Toplam	8,9%	14,9%	17,7%	10,3%

Tablo 15: Açık İşlerde Cinsiyete Göre Talep Edilen Eğitim Düzeyi

Eğitim Düzeyi/Cinsiyet	Genel Toplam (2+)			
	Kadın	Erkek	Cinsiyet Önemli Değil	Genel Toplam
Çıraklık Eğitimi	1,0%	1,7%	1,5%	1,5%
Lise Altı	21,6%	30,0%	21,9%	25,7%
Genel Lise	25,5%	10,7%	21,6%	17,0%
Meslek Lisesi	6,4%	15,3%	6,5%	10,7%
Meslek Yüksekokulu	4,8%	2,6%	5,7%	4,1%
Lisans	5,4%	2,7%	11,4%	6,3%
Lisans Üstü	0,1%	0,1%	0,8%	0,3%
Herhangi Bir Eğitim Düzeyi Aramıyorum	35,3%	36,9%	30,6%	34,4%
Genel Toplam	100,0%	100,0%	100,0%	100,0%

Tablo 32: Sektörlere Göre Temininde Güçlük Çekilen Kişi Sayısı

Sektör	TGÇM Sayısı			
	2-9	10-19	20+	2+
İmalat	73.031	17.556	52.939	143.526
Toptan ve Perakende Ticaret	81.198	11.056	15.860	108.115
İnşaat	35.870	12.039	12.207	60.115
Konaklama ve Yiyecek Hizmeti Faaliyetleri	26.428	6.653	7.930	41.012
Mesleki, Bilimsel ve Teknik Faaliyetler	17.361	3.425	2.537	23.323
Ulaştırma ve Depolama	17.305	2.133	3.718	23.156
İdari ve Destek Hizmet Faaliyetleri	5.794	1.464	10.407	17.666
Diğer Hizmet Faaliyetleri	9.977	1.927	1.312	13.216
Gayrimenkul Faaliyetleri	6.745	257	353	7.354
Bilgi ve İletişim	4.854	908	1.492	7.253
Eğitim	3.170	2.118	1.501	6.788
İnsan Sağlığı ve Sosyal Hizmet Faaliyetleri	2.079	941	2.111	5.130
Finans ve Sigorta Faaliyetleri	1.919	127	207	2.253
Madencilik ve Taş Ocakçılığı	478	418	913	1.809
Kültür, Sanat Eğlence, Dinlenme ve Spor	1.150	248	395	1.793
Su Temini; Kanalizasyon, Atık Yönetimi ve İyileştirme Faaliyetleri	590	134	290	1.014
Elektrik, Gaz, Buhar ve İklim. Üret. ve Dağıtım	194	59	276	529
Genel Toplam	288.141	61.463	114.448	464.052

Kaynak: İPA 2017

Tablo 37: En Fazla İstihdam Artışı/Azalışı Beklenen Meslekler

2+ İstihdamlı	
Net İstihdam Artışı Beklenen Meslekler	Net İstihdam Azalışı Beklenen Meslekler
Satış Danışmanı	Satış Görevlisi
İnşaat İşçisi	Formacı (Çorap)
Makineci (Dikiş)	Elektrik Tesisat Ustası
Garson (Servis Elemanı)	İşletmeci
Beden İşçisi (Genel)	Satış Temsilcisi (Endüstriyel Ürünler)
Pazarlamacı	Boyama-Yıkama Makinesi Operatörü (Kumaş)
Beden İşçisi (İnşaat)	Traktör Şoförü
Şoför-Yük Taşıma	Termik Santral Makineleri Teknikeri
Temizlik Görevlisi	Diğer Üst Düzey Yöneticiler
Elektrikçi Genel	Bekçi

Kaynak: İPA 2017

2016 Yılı Eğitim Düzeylerine Göre İşsizlik Oranları

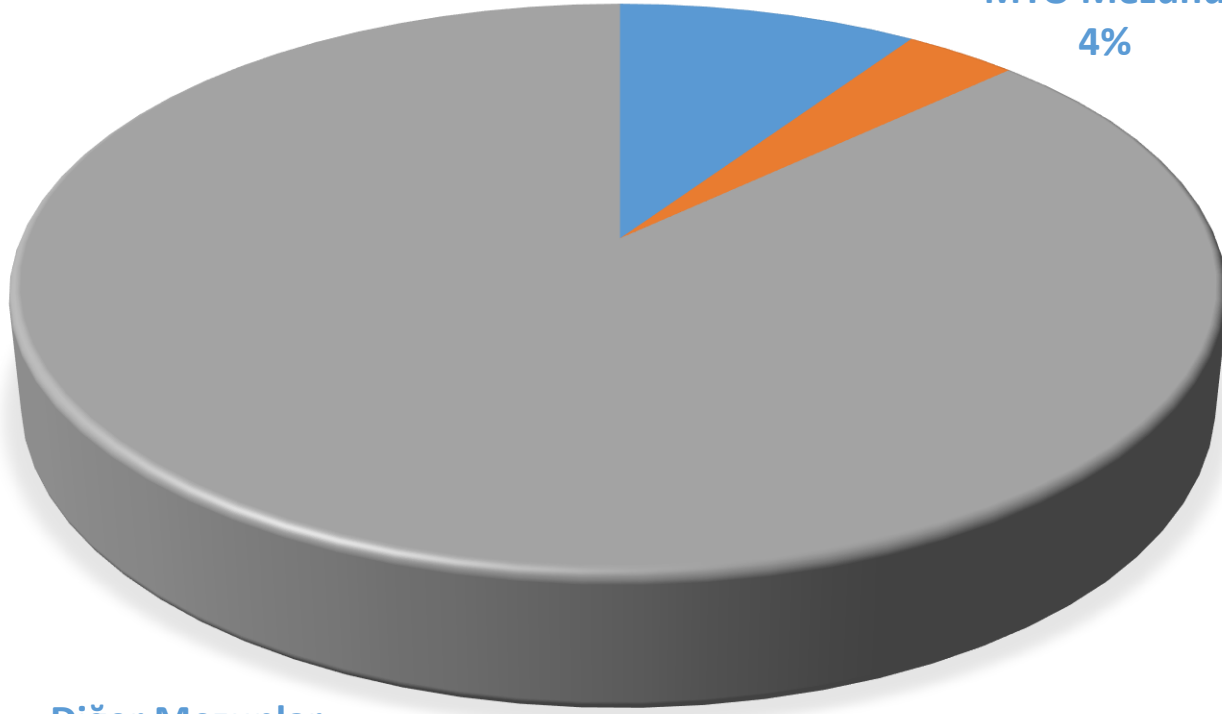
Okuma Yazma Bilmeyen	5,7
Okuma Yazma Bilen Fakat Bir Okul Bitirmeyen	11,7
İlkokul	8,5
İlköğretim	14,6
Ortaokul Veya Dengi Meslek Ortaokul	10,4
Genel Lise	13,4
Lise Dengi Mesleki Okul	11,6
Yüksek Öğretim	12
Diğer	12,1

*TÜİK 2016 yılı verileri

MYK-DİPLOMA İLİŞKİSİ

MYK BELGELİ KİŞİ SAYISI

Meslek Lisesi
Mezunu
9% MYO Mezunu
4%



Diğer Mezunlar
87%

***25.01.2018 tarihli veriler (2014 sonrası);**

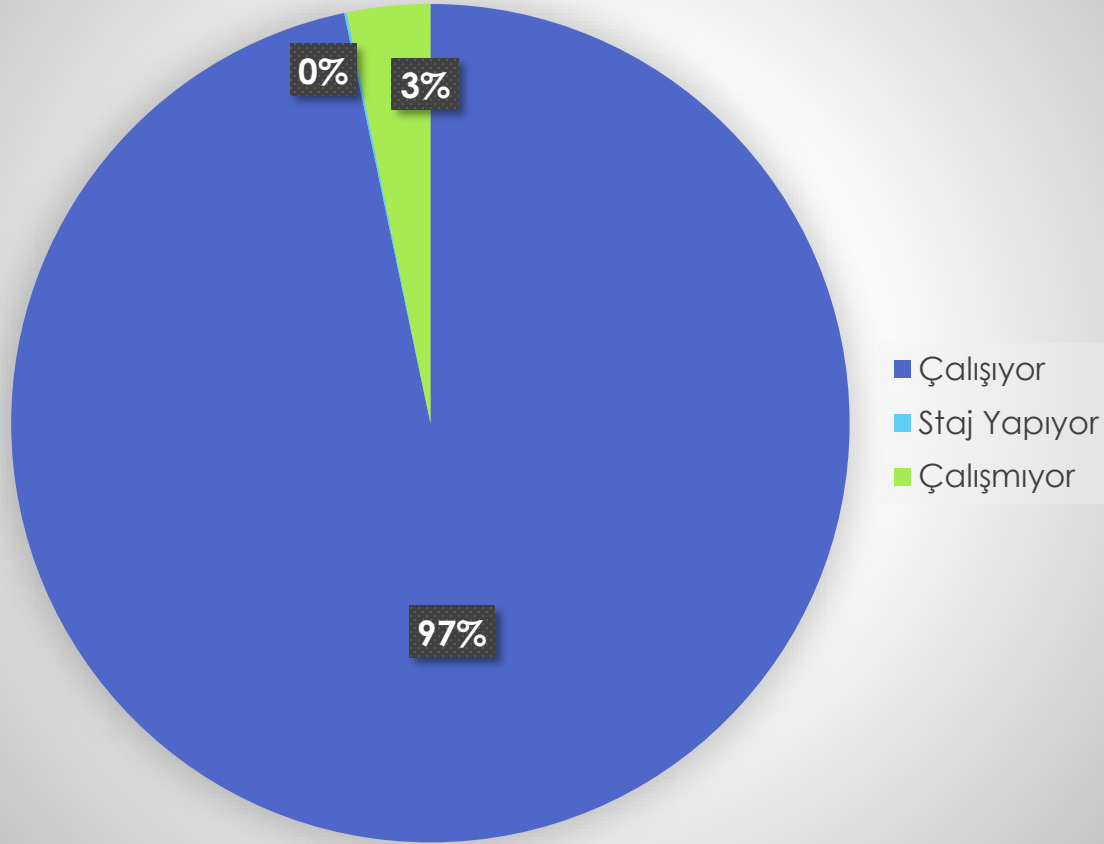
Toplam MYK Belgeli Kişi Sayısı: 280280

Meslek Lisesi Mezunu MYK Belgeli Kişi Sayısı: 26179

MYO Mezunu MYK Belgeli Kişi Sayısı: 9899

Mezunlar-İş-MYK İlişkisi

Belgeli Kişi Sayısı



25.01.2018 tarihli veriler: (2014 Sonrası)

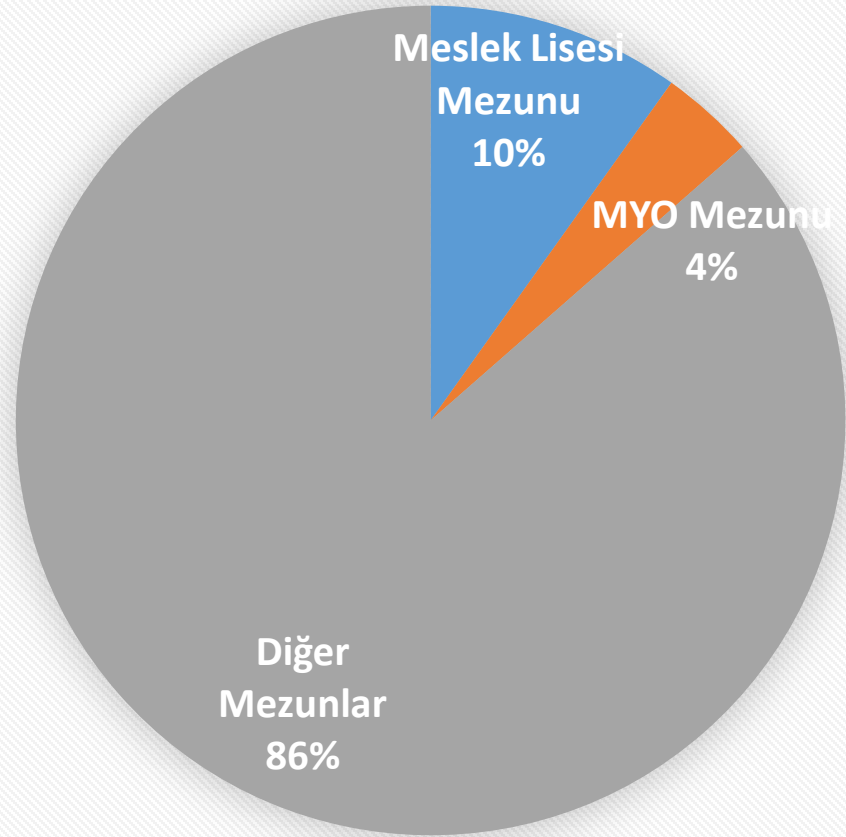
Toplam Belgeli Kişi Sayısı: 280280

Durumu "çalışıyor" olan kişi sayısı : 249648

Durumu "çalışmıyor" olan kişi sayısı: 8260

Durumu "staj yapıyor" olan kişi sayısı: 257

MYK Belgeli Çalışan Sayısı



■ Meslek Lisesi Mezunu ■ MYO Mezunu ■ Diğer Mezunlar

25.01.2018 tarihli veriler: (2014 Sonrası)

MYK Belgeli Çalışan Toplam: 249648

**MYK Belgeli Çalışan Meslek Lisesi
Mezunu Sayısı: 24615**

**MYK Belgeli Çalışan MYO Mezunu Sayısı:
9195**

Ön Lisans Programları 5. Seviye UMS Karşılaştırması

Kurumun görev ve yetkileri:

Madde 4.c) 2547 sayılı Yükseköğretim Kanununa tâbi teknik ve meslekî eğitim veren yüksek öğretim kurumlarında ulusal meslek standartlarına uygun eğitim ve öğretimin yapılabilmesi için Yükseköğretim Kurulu ile; orta öğretim düzeyindeki meslekî ve teknik eğitim veren öğretim kurumlarında ulusal meslek standartlarına uygun eğitim ve öğretimin yapılabilmesi için Millî Eğitim Bakanlığı ile işbirliği yapmak,

Ulusal meslek standartlarının ve ulusal yeterliliklerin hazırlanması ve yürürlüğe konulması:

MADDE 21 (4) (Ek: 4/4/2015-6645/69 md.) Meslekî ve teknik eğitim ve öğretime ilişkin orta ve yükseköğretim programları, Millî Eğitim Bakanlığı ve üniversiteler tarafından **bir yıl içinde** ilgili ulusal meslek standartlarıyla uyumlu hâle getirilir, eğitim ve öğretimin bu programlara göre verilmesi sağlanır.

UMS ÖN LİSANS PROGRAMLARI ÖZET TABLO

➤ 5. Seviye Toplam UMS Sayısı: 146

➤ Ön Lisans Programları ile eşleşen UMS Sayısı: 90

Sektör Bazlı UMS Eşleşme Sayıları

- Adalet ve Güvenlik : 4 UMS, 4 Eşleşme
- Ağaç İşleri, Kağıt ve Kağıt Ürünleri 4 UMS, 3 Eşleşme
- Bilişim Teknolojileri: 12 UMS, 7 Eşleşme
- Cam, Çimento ve Toprak: 5 UMS, 0 Eşleşme
- Çevre: 1 UMS, 1 Eşleşme
- Elektrik ve Elektronik: 7 UMS, 6 Eşleşme
- Enerji: 12 UMS, 3 Eşleşme
- Eğitim: 1 UMS, 0 Eşleşme
- Finans: 5 UMS, 1 Eşleşme
- İnşaat: 4 UMS, 2 Eşleşme
- İş ve Yönetim: 6 UMS, 5 Eşleşme
- Kimya, Petrol, Lastik ve Plastik: 2 UMS, 2 Eşleşme
- Kültür, Tasarım ve Sanat: 3 UMS, 3 Eşleşme
- Maden: 2 UMS, 1 Eşleşme
- Medya, İletişim ve Yayıncılık: 17 UMS, 16 Eşleşme
- Metal: 15 UMS, 1 Eşleşme
- Otomotiv: 9 UMS, 6 Eşleşme
- Sağlık ve Sosyal Hizmetler: 2 UMS, 1 Eşleşme
- Spor ve Rekreasyon: 1 UMS, 0 Eşleşme
- Tekstil, Hazır Giyim, Deri: 9 UMS, 8 Eşleşme
- Ticaret: 5 UMS, 5 Eşleşen
- Toplumsal ve Kişisel Hizmetler: 1 UMS, 0 Eşleşme
- Turizm, Konaklama, Yiyecek-İçecek Hizmetleri: 6 UMS, 6 Eşleşme
- Ulaştırma, Lojistik ve Haberleşme: 13 UMS, 9 Eşleşme

5. Seviye Ulusal Yeterliliklere İlişkin Veriler

5. Seviye Ulusal Yeterlilikler (25.01.2018 tarihli veriler)

- 5. Seviye Ulusal Yeterlilik Sayısı: 85
- Belgelendirmekte olan 5. Seviye Ulusal Yeterlilik Sayısı: 36
- Ön Lisans Programları ile eşleşen 5. Seviye UY Sayısı: 26


Sektör Bazlı Belgelendirilmekte olan UY Eşleşme Sayıları

- ❖ Bilişim Teknolojileri: 3 UY, 3 Eşleşme
- ❖ Elektrik ve Elektronik: 5 UY, 5 Eşleşme
- ❖ Enerji: 3 UY, 2 Eşleşme
- ❖ İnşaat: 2 UY, 1 Eşleşme
- ❖ İş ve Yönetim: 1 UY, 1 Eşleşme
- ❖ Medya, İletişim ve Yayıncılık: 1 UY, 1 Eşleşme
- ❖ Metal: 6 UY, 0 Eşleşme
- ❖ Otomotiv 7 UY, 6 Eşleşme
- ❖ Tekstil, Hazır Giyim, Deri: 2 UY, 2 Eşleşme
- ❖ Ticaret: 1 UY, 1 Eşleşme
- ❖ Toplumsal ve Kişisel Hizmetler: 1 UY, 0 Eşleşme
- ❖ Turizm, Konaklama, Yiyecek-İçecek Hizmetleri: 4 UY, 4 Eşleşme

Belgelendirme Teşvikleri

Nitelikli Eleman İstihdam Desteği

- ✓ Mesleki Yeterlilik Kurumu tarafından yetkilendirilmiş belgelendirme kuruluşlarınca verilen **Seviye 5 ve üzeri** seviyelerde MYK Mesleki Yeterlilik Belgesine sahip yeni eleman istihdamı için verilen destek, başvuru tarihi itibarıyla son on iki ay içerisinde istihdam edilmemiş ve işletmede tam zamanlı olarak çalışacak elemanlar için sağlanmakta olup; aynı anda iki eleman için bu destekten yararlanılabilmektedir.
- ✓ Destek kapsamında istihdam edilecek nitelikli elemanın, başvuru tarihinden önceki son otuz gün içinde istihdam edilmiş olması veya başvurunun kabul edildiği tarihten itibaren en geç kırk beş gün içinde istihdam edilmesi gerekmektedir.
- ✓ Her bir eleman için aylık **üst limit 1.500 TL** (istihdam edilecek elemanın; şirket sözleşmesi ile şirketin yönetimi ve temsili için görevlendirilmiş olması veya kadın veya başvuru tarihi itibarıyla otuz yaşından gün almamış olması halinde bu üst limitlere 1.000 TL ilave edilmektedir), destek **üst limiti 50.000 TL**'dir.
- ✓ **25.01.2018** tarihine dek verilmiş **5. Seviye** MYK Belgesi sayısı **5435**'tir.



KOSGEB

DİNLEDİĞİNİZ İÇİN TEŞEKKÜRLER



MYK
MESLEKİ YETERLİLİK
KURUMU

Mehmet ORDUKAYA
Sınav ve Belgelendirme Dairesi
Başkanlığı
E-posta: mordukaya@myk.gov.tr